



# Jaką drogę musi pokonać LPG, zanim bezpiecznie dotrze do Twojego domu lub firmy?

01.

Gaz płynny dociera do naszego kraju drogą morską, kolejową i drogową. Współpracujemy tylko z renomowanymi partnerami, którzy gwarantują ciągłość dostaw oraz produkt wysokiej jakości.



02.

Transfer do rozlewni LPG



Z granicy dostarczamy gaz do magazynów w głębi kraju cysternami kolejowymi oraz autocysternami.

03.

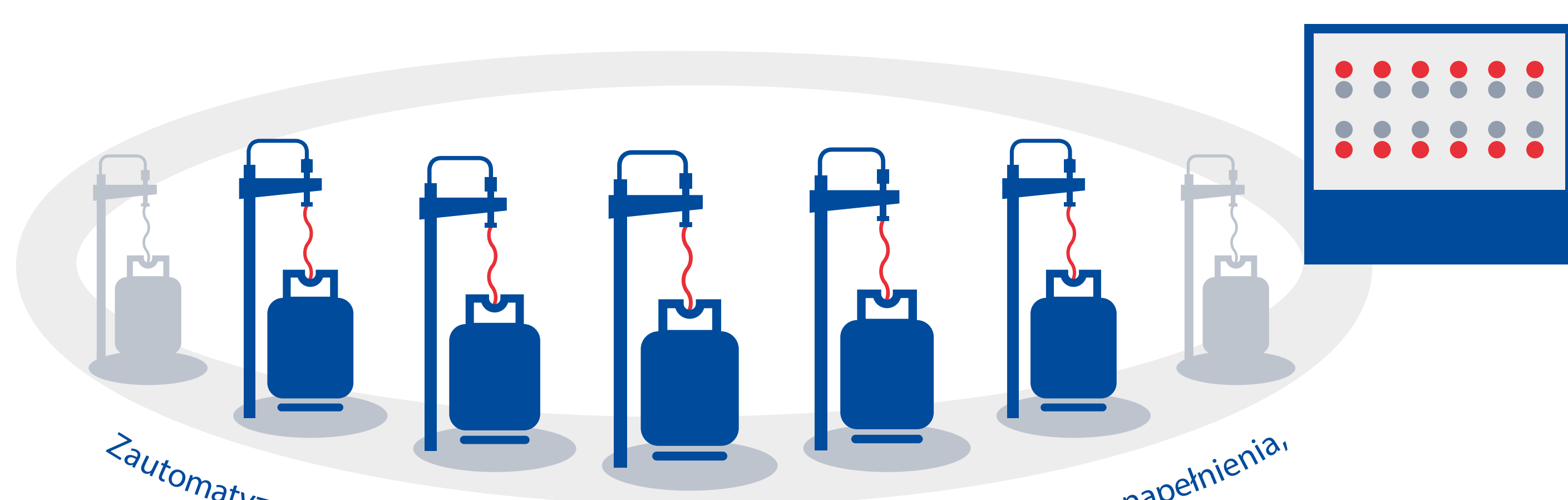
Przechowywanie w zbiorniku LPG

Ciągłość dostaw dzięki 3 rozlewniom w kraju, co pozwala zmagazynować duże ilości gazu



04.


Napełnianie butli z zachowaniem wymogów bezpieczeństwa



Zautomatyzowane karuzele dzięki niezależnej wadze kontrolują poziom napełnienia, a elektroniczne czujniki gwarantują szczelność każdej butli.

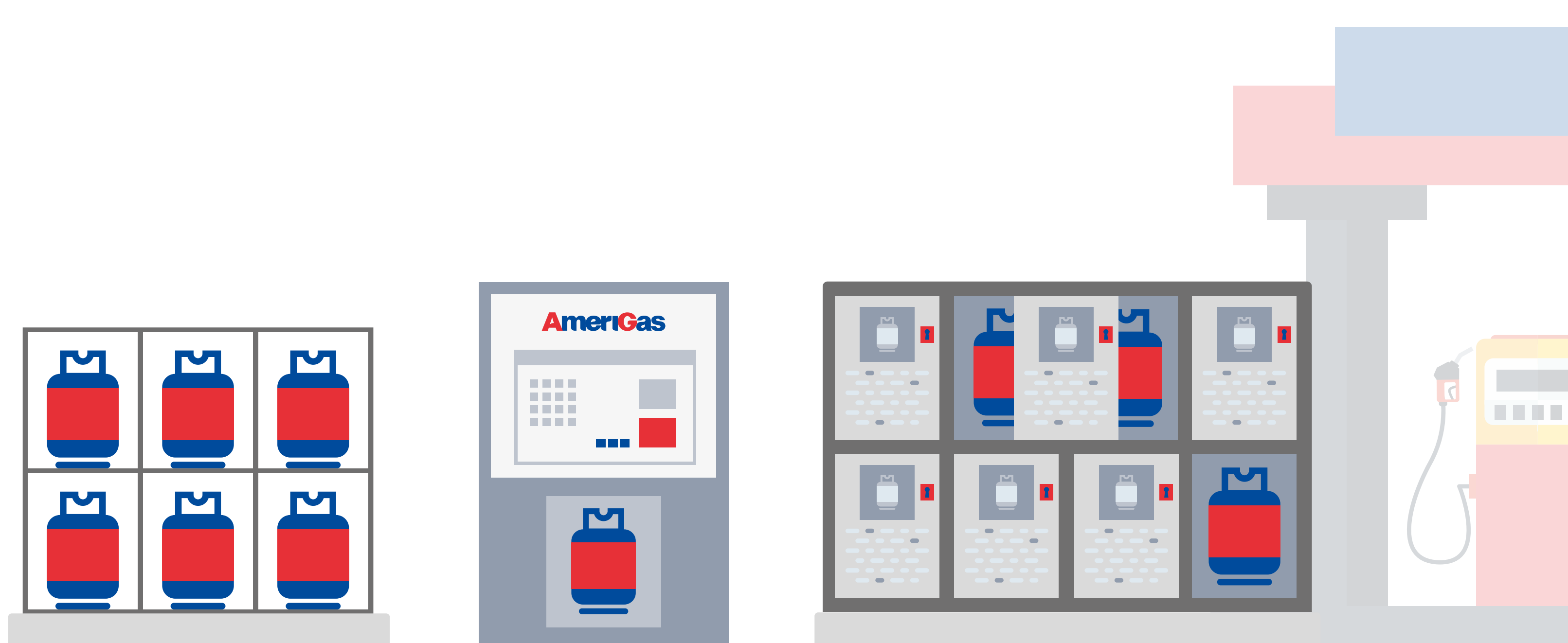
05.

Ładowanie butli na samochód ciężarowy



06.

Posadowienie klatki w punkcie sprzedaży, na terenie zakładu lub uzupełnienia Butłomatu



Ponad 15 000 tys. punktów sprzedaży blisko Ciebie na terenie całego kraju



BEZPIECZNA BUTLA

