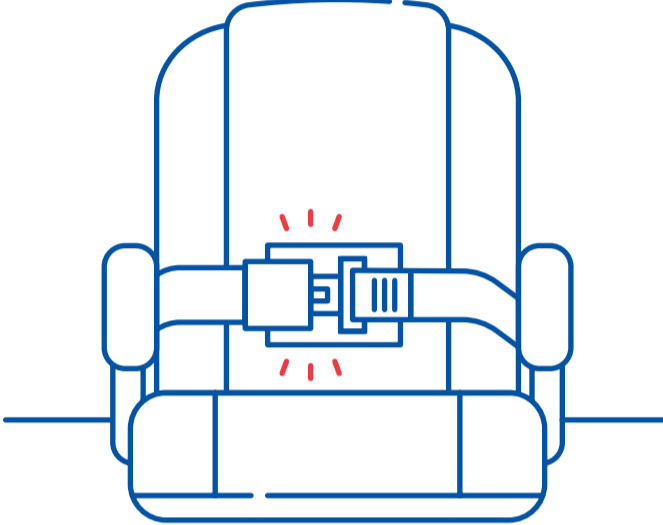



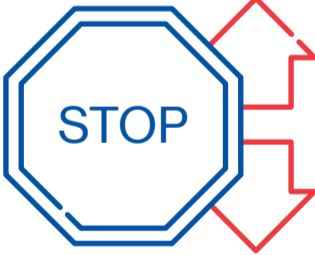





Dobre praktyki bezpieczeństwa obsługi wózków widłowych.

#1: Bezpieczeństwo

 <p>ZAWSZE ZAPINAJ PASY BEZPIECZEŃSTWA</p>	 <p>SPRAWDŹ STAN BUTLI PRZED ROZPOCZĘCIEM PRACY</p>	<p>PRZED ROZPOCZĘCIEM PRACY ZAPOZNAJ SIĘ Z OBOWIĄZUJĄCYMI W MIEJSCU PRACY INSTRUKCJAMI OBSŁUGI WÓZKA, ORGANIZACJI PRAC TRANSPORTOWYCH I PRZESTRZEGAJ OZNAKOWANIA W MIEJSCU PRACY</p>
<p>KIEDY NIE UŻYWASZ WÓZKA ZAMYKAJ ZAWÓR BUTLI</p>	 <p>NIE PODNOŚ CIĘŻSZYCH ŁADUNKÓW NIŻ PRZEWDUJE TO PRODUCENT WÓZKA</p>	 <p>PRZECHOWUJ BUTLE W BEZPIECZNYM MIEJSCU, ZAPOZNAJ SIĘ Z KARTAMI CHARAKTERYSTYKI GAZU</p>
 <p>ZATRZYMUJ WÓZEK WIDŁOWY PRZED PODNOSZENIEM LUB UPUSZCZANIEM WIDEŁ</p>	<p>UPEWNIĄJ SIĘ CZY OSPRZĘT BUTLI JEST SPRAWNY A JEJ USTAWIENIE PRAWIDŁOWE</p>	 <p>ZACHOWAJ OSTROŻNOŚĆ NA POCHYLNIACH I RAMPACH</p>

Kieruj się tymi wskazówkami aby uniknąć wypadku.